

ОТЧЕТ О ФИНАНСОВЫХ РЕЗУЛЬТАТАХ ДЕЯТЕЛЬНОСТИ УЧРЕЖДЕНИЯ

Учреждение **на «01» января 2013 г.**
 Обособленное подразделение **ГАОУ СПО РК "Ухтинский медицинский колледж"**
 Учредитель **Ухта**
 Наименование органа, осуществляющего полномочия учредителя **Министерство образования Республики Коми**
 Периодичность: годовая
 Единица измерения: **руб.**

Форма по ОКУД
 Дата
 по ОКПО
 по ОКАТО
 по ОКПО
 Глава по БК
 по ОКЕИ

КОДЫ
0503721
01.01.2013
24960897
87425000000
875
383

Наименование показателя	Код строки	Код аналитики	Деятельность с целевыми средствами	Деятельность по оказанию услуг (работ)	Средства во временном распоряжении	Итого
1	2	3	4	5	6	7
Доходы (стр.030 + стр.040 + стр.050 + стр.060 + стр.090 + стр.100 + стр.110)	010	100	565 055,12	47 686 858,26	-	48 251 913,38
Доходы от собственности	030	120	-	420 285,96	-	420 285,96
Доходы от оказания платных услуг (работ)	040	130	-	6 658 386,01	-	6 658 386,01
Доходы от штрафов, пени, иных сумм принудительного изъятия	050	140	-	-	-	-
Безвозмездные поступления от бюджетов	060	150	-	-	-	-
в том числе:						
поступления от наднациональных организаций и правительств иностранных государств	062	152	-	-	-	-
поступления от международных финансовых организаций	063	153	-	-	-	-
Доходы от операций с активами	090	170	-	-149 646,90	-	-149 646,90
в том числе:						
доходы от переоценки активов	091	171	-	-	-	-
доходы от реализации активов	092	172	-	-149 646,90	-	-149 646,90
из них:						
доходы от реализации нефинансовых активов	093	172	-	-149 646,90	-	-149 646,90
доходы от реализации финансовых активов	096	172	-	-	-	-
чрезвычайные доходы от операций с активами	099	173	-	-	-	-
Прочие доходы	100	180	565 055,12	40 757 833,19	-	41 322 888,31
в том числе:						
по субсидии на выполнение государственного (муниципального) задания	101	180	-	40 580 962,81	-	40 580 962,81
по субсидиям на иные цели	102	180	565 055,12	-	-	565 055,12
по бюджетным инвестициям	103	180	-	-	-	-
иные прочие доходы	104	180	-	176 870,38	-	176 870,38
Доходы будущих периодов	110	130	-	-	-	-

Расходы (стр. 160 + стр. 170 + стр. 190 + стр.210 + стр. 230 + стр. 240 + стр. 250 + стр. 260 + стр. 290)	150	200	198 670,31	44 339 237,86	-	44 537 908,17
Оплата труда и начисления на выплаты по оплате труда	160	210	-	33 695 734,64	-	33 695 734,64
в том числе:						
заработная плата	161	211	-	25 760 243,77	-	25 760 243,77
прочие выплаты	162	212	-	549 411,43	-	549 411,43
начисления на выплаты по оплате труда	163	213	-	7 386 079,44	-	7 386 079,44
Приобретение работ, услуг	170	220	198 670,31	5 315 139,10	-	5 513 809,41
в том числе:						
услуги связи	171	221	-	319 170,70	-	319 170,70
транспортные услуги	172	222	-	58 466,75	-	58 466,75
коммунальные услуги	173	223	-	2 042 153,94	-	2 042 153,94
арендная плата за пользование имуществом	174	224	-	-	-	-
работы, услуги по содержанию имущества	175	225	177 907,02	1 446 496,71	-	1 624 403,73
прочие работы, услуги	176	226	20 763,29	1 448 851,00	-	1 469 614,29
Обслуживание долговых обязательств	190	230	-	-	-	-
в том числе:						
обслуживание долговых обязательств перед резидентами	191	231	-	-	-	-
обслуживание долговых обязательств перед нерезидентами	192	232	-	-	-	-
Безвозмездные перечисления организациям	210	240	-	-	-	-
в том числе:						
безвозмездные перечисления государственным и муниципальным организациям	211	241	-	-	-	-
безвозмездные перечисления организациям, за исключением государственных и муниципальных организаций	212	242	-	-	-	-
Безвозмездные перечисления бюджетам	230	250	-	-	-	-
в том числе:						
перечисления наднациональным организациям и правительствам иностранных государств	232	252	-	-	-	-
перечисления международным организациям	233	253	-	-	-	-
Социальное обеспечение	240	260	-	1 139 474,27	-	1 139 474,27
в том числе:						
пособия по социальной помощи населению	242	262	-	1 139 474,27	-	1 139 474,27
пенсии, пособия, выплачиваемые организациями сектора государственного управления	243	263	-	-	-	-
Прочие расходы	250	290	-	2 589 411,55	-	2 589 411,55
Расходы по операциям с активами	260	270	-	1 599 478,30	-	1 599 478,30
в том числе:						
амортизация основных средств и нематериальных активов	261	271	-	1 045 393,91	-	1 045 393,91
расходование материальных запасов	264	272	-	554 084,39	-	554 084,39
чрезвычайные расходы по операциям с активами	269	273	-	-	-	-
Расходы будущих периодов	290		-	-	-	-

Чистый операционный результат (стр. 301 – стр. 302); (стр. 310 + стр. 380)	300		366 384,81	2 950 095,32	-	3 316 480,13
Операционный результат до налогообложения (стр. 010 – стр. 150)	301		366 384,81	3 347 620,40	-	3 714 005,21
Налог на прибыль	302		-	397 525,08	-	397 525,08
Операции с нефинансовыми активами (стр. 320 + стр. 330 + стр. 350 + стр. 360+ стр. 370)	310		-	-74 941,69	-	-74 941,69
Чистое поступление основных средств	320		-	-304 962,83	-	-304 962,83
в том числе:						
увеличение стоимости основных средств	321	310	369 240,00	740 431,08	-	1 109 671,08
уменьшение стоимости основных средств	322	410	369 240,00	1 045 393,91	-	1 414 633,91
Чистое поступление нематериальных активов	330		-	-	-	-
в том числе:						
увеличение стоимости нематериальных активов	331	320	-	-	-	-
уменьшение стоимости нематериальных активов	332	420	-	-	-	-
Чистое поступление произведенных активов	350		-	-	-	-
в том числе:						
увеличение стоимости произведенных активов	351	330	-	-	-	-
уменьшение стоимости произведенных активов	352	430	-	-	-	-
Чистое поступление материальных запасов	360		-	230 021,14	-	230 021,14
в том числе:						
увеличение стоимости материальных запасов	361	340	-	767 154,21	-	767 154,21
уменьшение стоимости материальных запасов	362	440	-	537 133,07	-	537 133,07
Чистое изменение затрат на изготовление готовой продукции (работ, услуг)	370		-	-	-	-
в том числе:						
увеличение затрат	371	x	-	5 691 037,33	-	5 691 037,33
уменьшение затрат	372	x	-	5 691 037,33	-	5 691 037,33
Операции с финансовыми активами и обязательствами (стр. 390 – стр. 510)	380		366 384,81	3 025 037,01	-	3 391 421,82
Операции с финансовыми активами (стр. 410 + стр. 420 + стр. 440 + стр. 460 + стр. 470 + стр. 480)	390		-	3 273 888,93	-	3 273 888,93
Чистое поступление средств учреждений	410		-175 055,12	3 215 502,43	-	3 040 447,31
в том числе:						
поступление средств	411	510	392 851,90	58 199 361,43	-	58 592 213,33
выбытие средств	412	610	567 907,02	54 983 859,00	-	55 551 766,02
Чистое поступление ценных бумаг, кроме акций	420		-	-	-	-
в том числе:						
увеличение стоимости ценных бумаг, кроме акций	421	520	-	-	-	-
уменьшение стоимости ценных бумаг, кроме акций	422	620	-	-	-	-
Чистое поступление акций и иных форм участия в капитале	440		-	-	-	-
в том числе:						
увеличение стоимости акций и иных форм участия в капитале	441	530	-	-	-	-
уменьшение стоимости акций и иных форм участия в капитале	442	630	-	-	-	-
Чистое предоставление займов (ссуд)	460		-	-	-	-
в том числе:						
увеличение задолженности по предоставленным займам (ссудам)	461	540	-	-	-	-
уменьшение задолженности по предоставленным займам (ссудам)	462	640	-	-	-	-
Чистое поступление иных финансовых активов	470		-	-	-	-
в том числе:						
увеличение стоимости иных финансовых активов	471	550	-	-	-	-
уменьшение стоимости иных финансовых активов	472	650	-	-	-	-
Чистое увеличение дебиторской задолженности	480		175 055,12	58 386,50	-	233 441,62
в том числе:						
увеличение дебиторской задолженности	481	560	565 055,12	58 454 671,96	-	59 019 727,08
уменьшение дебиторской задолженности	482	660	390 000,00	58 396 285,46	-	58 786 285,46

Операции с обязательствами (стр. 520 + стр. 530 + стр. 540)	510		-366 384,81	248 851,92	-	-117 532,89
Чистое увеличение задолженности по привлечением перед резидентами	520		-	-	-	-
в том числе:						
увеличение задолженности по привлечением перед резидентами	521	710	-	-	-	-
уменьшение задолженности по привлечением перед резидентами	522	810	-	-	-	-
Чистое увеличение задолженности по привлечением перед нерезидентами	530		-	-	-	-
в том числе:						
увеличение задолженности по привлечением перед нерезидентами	531	720	-	-	-	-
уменьшение задолженности по привлечением перед нерезидентами	532	820	-	-	-	-
Чистое увеличение прочей кредиторской задолженности	540		-366 384,81	248 851,92	-	-117 532,89
в том числе:						
увеличение прочей кредиторской задолженности	541	730	571 953,21	49 809 572,18	-	50 381 525,39
уменьшение прочей кредиторской задолженности	542	830	938 338,02	49 560 720,26	-	50 499 058,28

Руководитель


(подпись)

А.В. Данильченко

(расшифровка подписи)


Главный бухгалтер


(подпись)

М.И. Бляндур

(расшифровка подписи)

Руководитель финансово-экономической службы


(подпись)

Б.С. Зимианко

(расшифровка подписи)


Централизованная бухгалтерия

(наименование, ОГРН, ИНН, КПП, местонахождение)

Руководитель
(уполномоченное лицо)


(должность)



(подпись)



(расшифровка подписи)

Исполнитель


(должность)


(подпись)


(расшифровка подписи)


(телефон, e-mail)

.. / января 2013 г.